


OTIMIZAÇÃO DE TRANSPORTADORES DE CORREIA

LIFTUBE®



PROCEDIMENTOS INOVADORES PARA A MANUTENÇÃO DE PRODUTOS A GRANEL

NOSSAS SOLUÇÕES

Otimizar a estanqueidade e a segurança de todo transportador de correia entre os pontos de carga e descarga.

Esta solução permite cumprir as normas ambientais e de segurança, reduzindo custos operacionais, de manutenção e limpeza.

NOSSOS CLIENTES

- Cimenteiras
- Siderúrgicas
- Fundições
- Centrais térmicas
- Empresas de limpeza
- Indústria de Vidraria
- Minas e pedreiras
- Calcinaria
- Coqueria
- Incineradoras
- Indústria moageira
- Indústria alimentar
- Petroquímica
- Química
- (...)


VANTAGENS


- Estanqueidade
- Segurança do pessoal
- Rápido retorno do investimento
- Supressão de transbordamento de material
- Manutenção fácil e mínima

SERVIÇOS ASSOCIADOS

- Visitas e recomendações técnicas (dimensionamento e implementação)
- Fornecimento de plano de instalação
- Possibilidade de montagem, supervisão e start-up a nossos encargos
- Garantia até 3 anos
- Treinamento interno e externo (instituto de formação STANDARD INDUSTRIE: IFSI, No. 31 59 05660 59)
- Serviço pós-venda e contrato de manutenção
- Aplicação das normas

OPTIONS

- Alta temperatura
- ATEX zona 21 
- Alimentario
- Autoextinguível





SOLUÇÃO AOS PROBLEMAS DE ESTANQUEIDADE E SEGURANÇA: LIFTUBE®

O sistema patenteado LIFTUBE® permite a passagem da correia transportadora em um rolo horizontal central deslizante por calhas laterais, que também são basculantes.

Uma tampa removível se adapta no conjunto para assegurar a redução das emissões de poeiras do transportador. A tampa e o rolo central horizontal são os únicos cuja dimensão dependem da largura do transportador. A correia transportadora permanece acessível ao inclinar as laterais depois que as tampas, os rodapés e os vários elementos de orientação do produto são removidos.

■ Abertura da correia:	LIFTUB2 From 500 to 1 200 mm	LIFTUBL De 1 000 à 1 400 mm
■ Velocidade da correia:	From 0.05 to 3 m/s	De 0,05 à 5 m/s
■ Capacidade:	Até 700 toneladas/hora	Até 1 200 toneladas/hora
■ Granulometria:	Até 200 mm	Até 300 mm
■ Densidade:	Até 4	Até 4
■ Temperatura do produto:	Até 220 °C	Até 220 °C
■ Módulos:	Standard & Evolutiva	Standard & Evolutiva
■ Instalação:	Sobre transportadores novos ou já existentes	Sobre transportadores novos ou já existentes

NÃO HESITE EM NOS CONTATAR!

11 FILIAIS E UMA REDE DE AGENTES COMERCIAIS EM TODO O MUNDO

 FRANÇA

 ESPANHA

 EUA

 ÁFRICA DO SUL

 RU / IRLANDA

 ITÁLIA

 CANADÁ

 CHINA

 ALEMANHA

 BÉLGICA

 MÉXICO

 CINGAPURA

